

I. Общие сведения

Подача заявлений для рассмотрения апелляций о несогласии с выставленными баллами в 2020 году осуществляется в дистанционном режиме на специализированном портале (далее - Портал) - <https://ege.edu07.ru/>

Для получения доступа в личный кабинет участнику ЕГЭ необходимо пройти авторизацию на портале, указав в соответствующих полях регистрационной карточки серию и номер паспорта, номер мобильного телефона для получения СМС-оповещений о проведении апелляции. Участник ЕГЭ имеет возможность подать заявление на апелляцию о несогласии с выставленными баллами, отозвать апелляцию о несогласии с выставленными баллами, получить экспертное заключение после рассмотрения апелляции конфликтной комиссией, получить уведомление о дате и времени дистанционного рассмотрения апелляции и адрес информационного ресурса для участия в рассмотрении апелляции, получить разъяснения по вопросам правильности оценивания выполнения апеллянтном развернутых ответов от привлеченного эксперта предметной комиссии.

! Обратите внимание, что во время проведения дистанционного рассмотрения апелляции участнику ЕГЭ, его родителям (законным представителям) или представителю необходимо представить документы, подтверждающие личность, или нотариально заверенную доверенность (для представителей).

II. Работа с Порталом

The screenshot displays the website interface for the EGE portal in Kabardino-Balkar Republic. At the top, there is a blue header with the republic's name and a logo for 'VERSION FOR VISUALLY IMPAIRED'. Below the header is the coat of arms of the republic and the text 'МИНИСТЕРСТВО ПРОСВЕЩЕНИЯ, НАУКИ И ПО ДЕЛАМ МОЛОДЕЖИ КБР'. The main title of the page is 'Портал проведения апелляций о несогласии с выставленными баллами при проведении ЕГЭ в Кабардино-Балкарской Республике'. A navigation bar contains links for 'HOME', 'NEWS', 'DOCUMENTS', and 'CONTACT'. The main content area features two login forms: 'Вход для участника ЕГЭ' (highlighted with a red box) and 'Вход для экспертов'. The participant login form includes fields for 'Серия документа' and 'Номер документа', and a 'Войти' button. The expert login form includes fields for 'Электронная почта' and 'Пароль', a CAPTCHA image, and a 'Войти' button. To the right of the forms, there is contact information for technical support and a 'горячей' линии, and a news section titled 'Результаты ЕГЭ' with a date of 15.07.2020 20:06:38. A 'Все новости' link is located at the bottom right.

Для подачи заявления на апелляцию необходимо осуществить вход в личный кабинет участника ЕГЭ (указать паспортные данные: серия, номер).

Личный кабинет участника ЕГЭ

Вы пытаетесь войти в личный кабинет участника ЕГЭ под следующими данными:

Серия документа 8311 Номер документа 111111

Личный кабинет участника ЕГЭ с указанными данными найден!


К личному кабинету не привязан номер телефона!

Введите номер своего мобильного телефона. На данный номер в виде СМС будет выслан пароль для доступа в личный кабинет. В дальнейшем на указанный номер телефона будут приходить СМС с информацией о статусе апелляции.

Номер телефона 79187251536

Я ознакомлен(а) с [Политикой](#) хранения и обработки персональных данных администрацией сайта и даю свое согласие на хранение и обработку моих персональных данных

Получить пароль




Необходимо указать номер телефона для получения кода доступа на Портал.

Личный кабинет участника ЕГЭ

На указанный Вами номер телефона отправлен пароль для входа в личный кабинет участника ЕГЭ.

Войдите в личный кабинет, используя этот пароль.

Войти в личный кабинет



Введите пароль в соответствующее поле и нажмите кнопку «Войти».

Личный кабинет участника ЕГЭ

Вы пытаетесь войти в личный кабинет участника ЕГЭ под следующими данными:

Серия документа 8311 Номер документа 111111

Личный кабинет участника ЕГЭ с указанными данными найден!

Введите пароль

Войти



Находясь в личном кабинете, вы можете подать заявление на апелляцию.

Личный кабинет участника ЕГЭ

Тест тест тест

МКОУ СОШ №24 г.о. Нальчик

Выход

Подать заявление на апелляцию

Мои апелляции

→ [График подачи апелляционных заявлений](#)

Рассмотрение апелляции «Без моего присутствия (и/или законного представителя)»

Заполняя заявление на апелляцию, необходимо выбрать нужные вам пункты:

- предмет;
- пункт сдачи экзамена;
- способ рассмотрения апелляции;
- подтверждение бланков, размещенных на сайте check.ege.edu.ru;
- количество баллов по результатам ЕГЭ;
- наименование позиций оценивания, с которыми вы не согласны.

Нажмите кнопку «Отправить заявление». Система обработает ваш запрос и пришлет СМС-сообщение о регистрации вашего заявления.

✕

Заявление на апелляцию о несогласии с выставленными баллами

Выберите предмет

Выберите пункт сдачи экзамена

Прошу рассмотреть апелляцию

Изображения бланков на сайте check.ege.edu.ru являются изображениями бланков, заполнявшихся мной

Кол-во баллов по результатам ЕГЭ

По моему мнению неверно оценено следующее:

В разделе «Мои апелляции» вам доступна следующая информация:

- уведомление о рассмотрении апелляции о несогласии с выставленными баллами с возможностью просмотра и печати документа;
- экспертное заключение с возможностью просмотра и печати документа;
- заявление на апелляцию о несогласии с выставленными баллами с возможностью просмотра и печати документа;

- возможность отозвать апелляцию о несогласии с выставленными баллами.

! В соответствии с порядком проведения апелляции у вас есть возможность отозвать свое заявление в срок до окончания подачи заявлений. В разделе «Мои апелляции» выберите заявление, которое необходимо отозвать, и нажмите кнопку «Отозвать», затем подтвердите свое действие.

[Подать заявление на апелляцию](#) [Мои апелляции](#) → [График подачи апелляционных заявлений](#)

Мои апелляции

Рег. №	Предмет	Дата заявления	Уведомление о рассмотрении	Ссылка на дистанционную апелляцию	Результат	Действия
18	География	16.07.2020 10:53:22	печать			печать отозвать

По итогам работы конфликтной комиссии результаты рассмотрения апелляции размещаются в личном кабинете участника ЕГЭ.

[Подать заявление на апелляцию](#) [Мои апелляции](#) → [График подачи апелляционных заявлений](#)

Мои апелляции

Рег. №	Предмет	Дата заявления	Уведомление о рассмотрении	Ссылка на дистанционную апелляцию	Результат	Действия
18	География	16.07.2020 10:53:22	печать		предварительное заключение	печать отозвать

Рассмотрение апелляции «В моем присутствии (и/или законного представителя)»

Заполняя заявление на апелляцию, необходимо выбрать нужные вам пункты:

- предмет;
- пункт сдачи экзамена;
- способ рассмотрения апелляции;
- подтверждение бланков, размещенных на сайте check.ege.edu.ru;
- количество баллов по результатам ЕГЭ;
- наименование позиций оценивания, с которыми вы не согласны.

Нажмите кнопку «Оправить заявление». Система обработает ваш запрос и пришлет СМС-сообщение о регистрации вашего заявления.

✕

Заявление на апелляцию о несогласии с выставленными баллами

Выберите предмет

Выберите пункт сдачи экзамена

Прошу рассмотреть апелляцию

Изображения бланков на сайте check.ege.edu.ru являются изображениями бланков, заполнявшихся мной

Кол-во баллов по результатам ЕГЭ

По моему мнению неверно оценено следующее:

В разделе «Мои апелляции» вам доступна следующая информация:

- уведомление о рассмотрении апелляции о несогласии с выставленными баллами с возможностью просмотра и печати документа;
- ссылка для участия в рассмотрении апелляции в дистанционном режиме (активна в назначенное время);
- экспертное заключение с возможностью просмотра и печати документа;
- заявление на апелляцию о несогласии с выставленными баллами с возможностью просмотра и печати документа;
- возможность отозвать апелляцию о несогласии с выставленными баллами.

! В соответствии с порядком проведения апелляции у вас есть возможность отозвать свое заявление в срок до окончания подачи заявлений. В разделе «Мои апелляции» выберите заявление, которое необходимо отозвать, и нажмите кнопку «Отозвать», затем подтвердите свое действие.

➔ [График подачи апелляционных заявлений](#)

Мои апелляции

Рег. №	Предмет	Дата заявления	Уведомление о рассмотрении	Ссылка на дистанционную апелляцию	Результат	Действия
18	География	16.07.2020 10:53:22	<input type="button" value="печать"/>	https://join.skype.com/fCft92SKr4yN	Предварительное заключение	<input type="button" value="печать"/> <input type="button" value="отозвать"/>

После рассмотрения вашего заявления на апелляцию и назначения экспертом даты и времени проведения апелляции в дистанционном режиме вы получите СМС-сообщение с соответствующей информацией. Ссылка на подключение к участию в апелляции размещается в личном кабинете участника ЕГЭ и активна только в назначенное экспертом время.

Ш. Апелляция в дистанционном режиме.

Инструкция по подключению к собранию Skype.

Требования к точке подключения:


- наличие подключения к сети Интернет;
- браузер Google Chrome последней версии;
- веб-камера с микрофоном.

Как подключиться:


Получите ссылку в личном кабинете на Портале. Ссылка выглядит следующим образом:



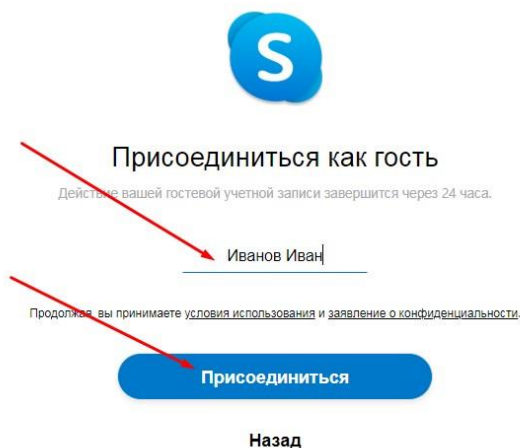
Скопируйте ссылку, откройте браузер Chrome и вставьте ссылку в адресную строку:



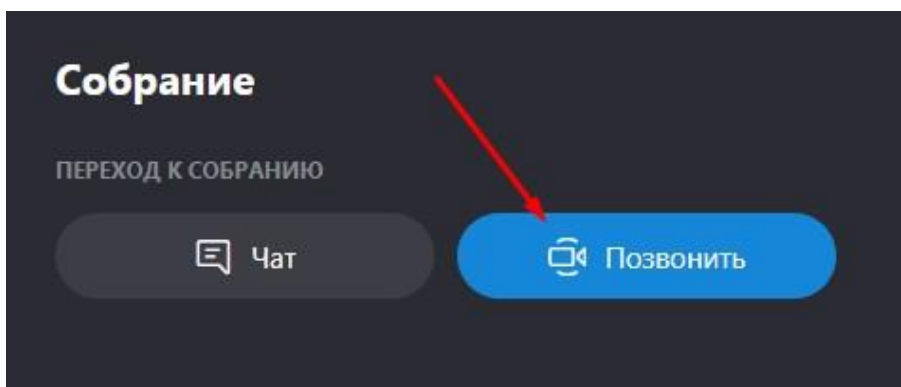
Нажмите кнопку «Ввод» (Enter) на клавиатуре. Откроется окно с выбором вариантов подключения. Выберите «Присоединиться как гость».



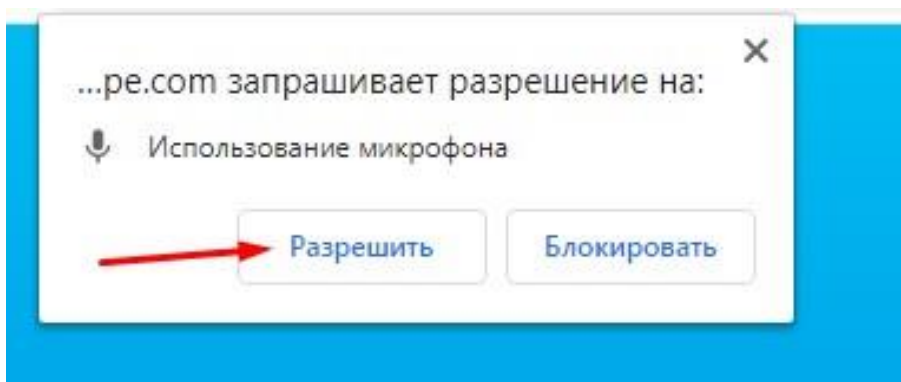
Далее необходимо ввести свои имя, фамилию и нажать кнопку «Присоединиться».



Через несколько секунд после нажатия кнопки загрузится страница собрания Skype. Далее нужно нажать кнопку «Позвонить». Микрофон и камера должны быть подключены.



После откроется страница с настройкой звонка. На ней необходимо **ОБЯЗАТЕЛЬНО** разрешить доступ к микрофону и камере.



После этого вы будете подключены к беседе.